

JAK WYGENEROWAĆ WIDŻET PRODUKTOWY

i zacząć wręcz zarabiać online!

Widżet produktowy to estetyczna **kreacja reklamowa**, przedstawiająca w sposób **kafelkowy** zdjęcia wybranych produktów, wraz z ich nazwą i ceną, oraz **automatycznie przypisanymi linkami afiliacyjnymi do tych produktów**.

Dzięki temu system afiliacyjny zlicza:

- ➡ każde kliknięcie w produkt znajdujący się w widżecie i przejście na stronę reklamodawcy
- ➡ akcje i sprzedaże, które dochodzą do skutku z kliknięcia w widżet
- ➡ prowizje od tych akcji i sprzedaży na konto wydawcy



KROK 1: rejestrujesz się na <https://panel.webepartners.pl/account/register>

webePartners
TWOJA SIEĆ AFILIACYJNA

Załącz darmowe konto i zarabiaj na poleceniu !

Adres email
jan.kowalski@wp.pl

Hasło

Powtórz hasło

☒ Akceptuję regulamin współpracy oraz politykę prywatności serwisu.

Utwórz konto

Poświadczenie już konto wydawcy webePartners?
Zaloguj się

Wprowadź krótki opis o tym gdzie będziesz polecać produkty oraz w jaki sposób. Zyskasz wiarygodność i możliwość współpracy w najlepszych programach partnerskich.

Prowadzę bloga i kanały w social media. Interesuje mnie kategoria lifestyle, moda i architektura wnętrz. Polecam swoim użytkownikom produkty korzystając z linków afiliacyjnych i widżetów produktowych.

Tekst spełnia wymagania

Wybierz interesujące Cię kategorie programów partnerskich.

Artykuły plastyczne, Biżuteria i zegarki, Dom i ogród, Książki, muzyka, filmy, Moda, Zdrowie i uroda

wyszukaj

zaznacz wszystko

<input type="checkbox"/> Architektura miejska	<input type="checkbox"/> Gadzety
<input checked="" type="checkbox"/> Artykuły plastyczne	<input checked="" type="checkbox"/> Książki, muzyka, filmy
<input type="checkbox"/> Biuro i firma	<input checked="" type="checkbox"/> Moda
<input checked="" type="checkbox"/> Biżuteria i zegarki	<input type="checkbox"/> Motoryzacja
<input type="checkbox"/> Bron i militaria	<input type="checkbox"/> Multibranszowy
<input type="checkbox"/> Delikatesy	<input type="checkbox"/> Przystęski i finans
<input type="checkbox"/> Dla dziecka	<input type="checkbox"/> Zdrowie i uroda
<input checked="" type="checkbox"/> Dom i ogród	
<input type="checkbox"/> Elektronika	
<input type="checkbox"/> Erotyka	

zarejestruj się w dwóch krokach

podczas pierwszego logowania dodaj dowolną ilość kategorii

Dodanie interesujących Cię kategorii programów partnerskich podczas rejestracji umożliwi Ci automatyczne dołączenie do wielu programów z kategorii jakie dodałeś. Natomiast, aby dołączyć do programów, do których nie zostałeś dołączony automatycznie, gdyż reklamodawca zastrzegł sobie **"ręczną weryfikację wydawców"**, wejdź w zakładkę >>> **Programy partnerskie** i samodzielnie dołącz do programów.

KROK 2: dołączasz do programów w zakładce >>> Programy partnerskie

Panel wydawcy / Programy partnerskie

Lista aktywnych programów partnerskich. Zanim rozpoczniesz swoje działania reklamowe w danym programie, musisz najpierw do niego dołączyć klikając w przycisk dołącz. Możesz uczestniczyć w dowolnej liczbie programów.

Szukana fraza: Dom i ogród 1 2 3 4

#	Nazwa programu	Dodano	Cookies	Stawki i modele rozliczeń	Stawka
1	Gameczki	02.09.2016	30 dni	CPS 6.00%	<p>Srednia prowizja: 7,31 PLN</p> <p>Sredni koszyk: 121,83 PLN</p> <p>CR: 2,61 %</p> <p>EPC: 0,19 PLN</p> <p>ACR: 88,36 %</p>

dołącz do wybranych programów

#	Nazwa programu	Dodano	Cookies	Stawki i modele rozliczeń	Stawka
1	Lectus24.pl	02.09.2016	30 dni	CPS 6.00%	<p>Srednia prowizja: 34,50 PLN</p> <p>Sredni koszyk: 862,52 PLN</p> <p>CR: 11,68 %</p> <p>EPC: zbieranie danych</p> <p>ACR: zbieranie danych</p>

KROK 3: generujesz widżet w zakładce >>> Narzędzia >>> Widżety >>> Utwórz nowy widżet

Panel wydawcy / Widżety / Utwórz widżet

Utwórz responsywny widżet produktowy, estetyczną kreację, która uzupełni treści na Twoim blogu lub serwisie tematycznym.

Filtr wyszukiwania

Szukana fraza:

Cena od: Cena do:

Program:

Kategoria:

Kolor:

Marka:

Wybrane produkty

3. przejdź dalej

2. dodaj produkty do widżeta

Jeśli samodzielnie nie dodasz produktów do widżeta, zostaną one automatycznie dodane na podstawie ustawień filtrów wyszukiwania.

Spersonalizuj swój widżet >>> użyj filtrów i dopasuj graficznie do swojej strony

Personalizacja

Orientacja:

Format:

Kolor tła:

Kolor ramki:

Kolor wnętrza:

Kolor tekstu:

Efekty:

Wyświetlanie: ☒ Cena ☒ Reklamodawca ☒ Opis ☒ Link webepartners

Podgląd widżeta

Widżet stanowi atrakcyjną alternatywę dla tradycyjnych banerów reklamowych. Z łatwością można go dostosować do zawartości strony, prezentując w widżecie produkty, które nawiązują do ponownego tematu. Im trafniej produkty w widżecie są dopasowane do odbiorców danej treści, tym większy sukces sprzedaży. Produkty w widżetach mają podpięty link afiliacyjny, dlatego za każdym razem, gdy ktoś kliknie w produkt, zostanie przeniesiony do sklepu reklamodawcy, a Ty jako wydawca, otrzymasz prowizję od sprzedaży.

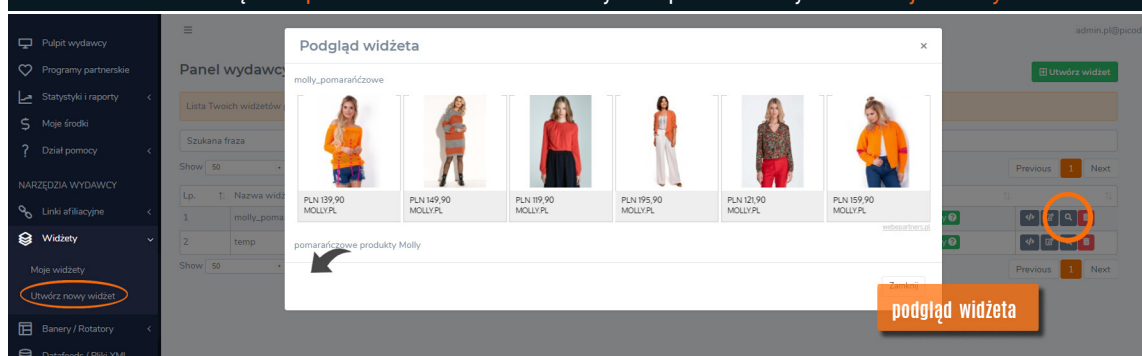
Można nie tylko dobrać produkty do widżeta, ale również zmieniać go graficznie, ustalając kolor ramki, tła, napisów i tła do napisów. Można wybrać efekty specjalne, a także zdecydować, czy mają być wyświetlane informacje na temat nazwy produktu, ceny i jego opisu.

Widżety są responsywne, co oznacza, że wielkość widżeta i ilość produktów jest automatycznie dostosowywana do urządzenia, na jakim są wyświetlane. Dlatego, widżety nie tylko estetycznie prezentują się na komputerach i laptopach, ale również na urządzeniach mobilnych.

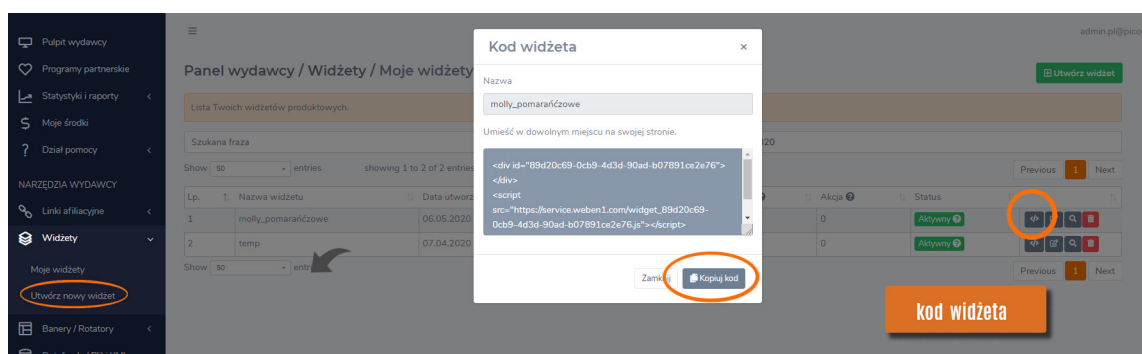
personalizuj widżet

Po utworzeniu widżeta musisz nadać mu nazwę, np. **sukienki_pomarańczowe_Molly** i ewentualny opis.

Po kliknięciu **Zapisz widżet** zostaniesz automatycznie przekierowany do >>> **Moje widżety**

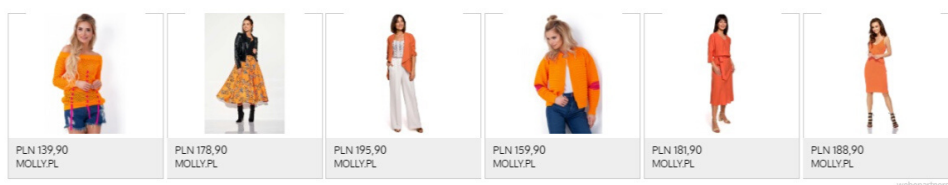


Możesz sprawdzić podgląd widżeta klikając w ikonę lupy.



Aby wkleić widżet na swoją stronę musisz skopiować kod widżeta.

Skopiuj kod widżeta, umieść na swojej stronie i gotowe!



Widżety produktowe nie mają daty ważności!

Oznacza to, że raz zamieszczony widżet w sieci, będzie pracował dla ciebie do czasu, aż go nie usuniesz lub zmienisz. Dlatego widżety produktowe rewelacyjnie sprawdzają się w tzn. **wiecznie żywych treściach (evergreen content)**.

Do jednego widżeta możesz dodać produkty z kilku programów partnerskich, dzięki temu z jednego widżeta można kierować do różnych sklepów.

Widżet jest skryptem, dlatego nie zamieścisz go w mediach społecznościowych (Facebook, Instagram, YouTube itd.). W mediach społecznościowych możesz natomiast swobodnie wykorzystywać linki afiliacyjne - zobacz **JAK WYGEBROWAĆ LINKAFILIACYJNY w 30 sekund**

WIDŻETY W PRAKTYCE

ZACZNU TU MÓJ SKLEP SMARTLIFE DZIECKO SMARTMAMA INSPIRACJE WNETRZA ZABAWKI, KSIĄŻKI, GADŻETY FOTOGRAFIA

Elodie Details Stroller 3.0 – opinia o kultowej spacerówce okiem SmartMamy

7 maja 2022 #DZIECKO gadzety Gadzety SmartMamy Gadzety SmartMamy WIOSNIE ZABAWKI, KSIĄŻKI & GADŻETY 4

Jesli chodzi o spacerówki-parasolki to kultowe już Elodie Details designem biją na głowę chyba wszystkie inne. A jak z funkcjonalnością? Co sądzą o nich po używaniu w praktyce?

Elodie bardzo dobrze się prowadzi jak na spacerówkę-parasolkę i dobrze podbija. Jeździ mi się nim wygodnie nawet z 17 kg córka w środku. Co ważne – jest bardzo stabilny. Przy starszych dzieciach, które lubią kokosć się przed ułożeniem się na drzemkę na rozłożonym już siedzisku, to bardzo ważna cecha. W porównaniu do innych wózków, których używałam, ten stoi naprawdę stabilnie.

Jestem Monika i inspiruję tu do lepszego, świadomego życia #SmartLife. Jako młoda mama dwójki dzieci, aktywna zawodowo i lubiąca pić ciepłą kawę, nieustannie ułatwiam sobie codzienność, zmagając się z niełatwymi zadaniami tak, by z niezmiennie pomalowanymi paznokciami "czuć" z życia więcej satysfakcji. Z dwóch minusów robię plus. Doceniam. Patrzę na jaśniejszą stronę codzienności. Odczuwam się lepszą jakościowo, praktykuję użytkowy minimalizm. Świadome życie i rodzicielstwo pełne miłości, szacunku i zrozumienia. Kocham spać, oddaję część porannej gorącej herbatki, odpoczywam przy książkach i malowaniu. Brni dobrze? Dogadamy się? W takim razie ZAPRASZAM DO MOJEGO KAWALKA INTERNETU – Rozgość się

Widżety idealnie sprawdzą się na blogu!

Wikilistka w jednym ze swoich wpisów recenzuje wózek spacerowy dla dzieci.

Zamiast banerów reklamowych zamieściła we wpisie widżet produktowy zawierający opisywany wózek w różnych wersjach kolorystycznych. Dzięki temu jej czytelnicy w prosty i szybki sposób trafiają na stronę produktu w sklepie a Wikilistka otrzymuje prowizję od sprzedaży, które dojdą do skutku z jej polecenia poprzez widżet.

W SKANDYNAWSKIM STYLU Z DODATKAMI VINTAGE

Tym razem chciałam Wam pokazać świetne wnętrza w stylu skandynawskim z oryginalnymi dodatkami w klimacie vintage. Mieszkanie jest stonowane, a zarazem przytulne i intrygujące.

Podoba Ci się ten projekt? Te dodatki pomogą Ci uzyskać podobny efekt w Twoim domu:

Podobne posty:

Innym przykładem na wykorzystanie widżetów jest blog **Minty Inspirations**, na którym autorka prezentuje inspiracje wnętrzarskie.

W widżetach prezentowane są produkty znajdujące się na zdjęciach lub produkty podobne do tych pokazywanych i opisywanych.

Czytelnicy mogą podziwiać zaaranżowane wnętrza i jednocześnie od razu zakupić produkty ze zdjęć.

Strona Główna
Kalendarze
Imieniny
Słódce
Książki
Inne

Kalendarz Świąt i Imienin

Opis świąt i wydarzeń kalendarzowych. Kalendarz świąt i kalendarz imienin

Dzisiaj jest 11 Marca 2020. Zobacz: Kartkę z Kalendarza

Zobacz też: Wielkanoc 2020, Wielki Tydzień 2020, Długie Weekendy 2020, Dni Świąt Zależnych od Wielkanocy 2020, Wroźba na Walentynki

Środa

Benedykt, Tofin, Konstanty, Konstantyn, Prokop, Kandyd, Sofroniusz, Drogośław, Rozyna

71. dzień roku

Faza

maleje

Wiek

17 dni

Jasność

95%

Nów

Pełnia:

24-03-2020

08-04-2020

Zobacz więcej: Kartka z Kalendarza - Informacje o Dniu Dzisiejszym

Kalendarz Świąt

Kalendarz Imienin

Na naszych podstronach, w prawej kolumnie znajduje się widget wyświetlający nadchodzące święta z linkami do opisów świąt. Na stronie Kalendarz Świąt znajdziesz chronologiczną listę, z podziałem na miesiące, mniej lub bardziej popularnych świąt. Znajdziesz też 'zwykłe' kalendarze, np.:

- kalendarz na rok 2018 z zaznaczonymi dniami wolnymi od pracy
- kalendarz na rok 2019 z zaznaczonymi dniami wolnymi od pracy
- kalendarz na rok 2020 z zaznaczonymi dniami wolnymi od pracy

Na każdej podstronie naszego serwisu znajdziesz informacje na temat aktualnych imienin (dzisiaj, jutro, pojutrze, wczoraj).

Ponadto oferujemy:

- Wyszukiwarkę imienin (po imieniu lub dacie)
- Miesięczny kalendarz imienin
- Listę popularnych imion żeńskich
- Listę popularnych imion męskich

W niektórych miejscach znajdziesz też informacje na temat popularności imion i dat imienin. Popularność tą badamy w naszej sondzie.

15 mar.	Międzynarodowy Dzień Konsumenta, nie.	4
17 mar.	Międzynarodowy Dzień Inwalidów i Ludzi Niepełnosprawnych	6
18 mar.	Światowy Dzień Morza, Dzień Świętego Patryka	7
21 mar.	Międzynarodowy Dzień Stołca (NA SA)	10
29 mar.	Pierwszy Dzień Wiosny	18
05 kw.	Zmiana Czasu z Zimowego na Letni, nie.	25
12 kw.	Niedziela Palmowa	32
13 kw.	Wielkanoc, nie.	33
13 kw.	Drugi Dzień Świąt Wielkiej Nocy, pon.	

widżet

Pomysły na Prezenty

PLN 60,00
KOSZULKOWO

PLN 39,00
4GFT.PL

PLN 199,00
PREZENT ZYCIA

PLN 1599,00 ~~2399,00~~
SEGWAY

PLN 18,08
CHOCOBOK

PLN 42,00
CHOCOBOK

Jeśli prowadzisz serwis lub portal tematyczny to widżety są również dobrym narzędziem dla ciebie.

Widżety to atrakcyjne rozwiązanie, które przyciąga uwagę użytkowników dzięki czemu zwiększa się klikalność w prezentowane produkty.

Nie czekaj!
Generuj widżety i zarabiaj.

Masz pytania? Pisz i dzwoń śmiało do Marty lub na nasz BOK.

marta@webepartners.pl
bok@webepartners.pl
+48 534 879 018
71 390 49 02

webePartners
sieć afiliacyjna dla e-commerce